

EL ESPACIO, LA LUZ, LAS FORMAS... APRENDEMOS A VER LA ALHAMBRA*Bachillerato***DESCRIPCIÓN**

Observaremos la Alhambra desde un punto de vista arquitectónico mediante un análisis que nos permita entender la distribución de espacios, las formas, las líneas, la decoración, el tratamiento de la luz y el agua, la adecuación de los espacios a sus diferentes usos, así como la capacidad de integrar el paisaje exterior en el interior.

RECORRIDO

Palacio de Carlos V, Palacios Nazaríes y Puerta de la Justicia.

OBJETIVOS:

- ★ Acercar al alumnado a la Alhambra desde el punto de vista arquitectónico a la vez que se inician en el conocimiento de algunos criterios de restauración llevados a cabo. Se trata de mirarla, de aprender a observarla, para a través de este análisis, comprender cualquier otro monumento con las claves que vamos a utilizar en la visita.
- ★ Entender la distribución de espacios, las formas, las líneas, la decoración, el tratamiento de la luz y el agua, la adecuación de los espacios a la condición humana, la capacidad de integrar el paisaje exterior en el interior...

PROPUESTAS PREVIAS PARA TRABAJAR EN CLASE:





- ★ Tomar contacto con el lenguaje del arte y la arquitectura relacionado con el monumento.
- ★ Investigar qué son para el arquitecto romano Vitrubio, la utilidad, la solidez y la belleza.

★ Más información, contenidos y actividades en el [espacio web](#).

MEDIDAS SANITARIAS

Se adoptarán las medidas de prevención en materia de salud pública en las actividades con grupos: número de participantes, uso de mascarilla y distanciamiento físico, vigentes en el momento del desarrollo del itinerario.

MATERIAL DIDÁCTICO: El Espacio, la Luz y las formas... aprendemos a ver la Alhambra**ASPECTOS ORGANIZATIVOS:**

-  **ENTRADAS:** Las entradas las portará el intérprete que espera al grupo en el punto de encuentro de las Casas de la Mimbres, NO hay que pasar por taquilla.
-  **DESCANSO:** A media mañana se hace un descanso para ir al baño. El desayuno se suprime durante el recorrido como medida preventiva.
-  **ROPA Y CALZADO:** Calzado cómodo y ropa adaptada a la climatología. En verano es conveniente traer gorra para el sol.
-  **DISTANCIA:** 2'5 km. Cota mínima: 765 m. Cota máxima: 804 m.

